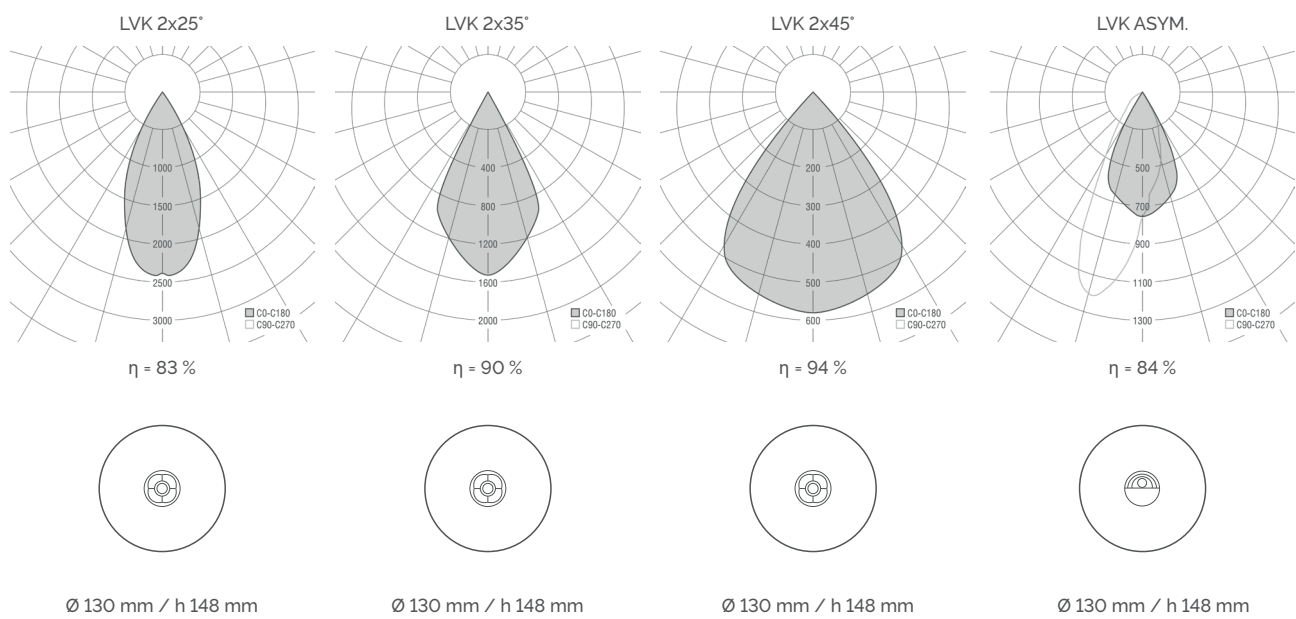


DATENBLATT – LOOK@ME
AUFBAU ZYLINDER
 25° / 35° / 45° / ASYM. LO,



Montageart	Aufbauleuchte	Ausstrahlwinkel	2 x 25° 2 x 35° 2 x 45° asymmetrisch
Oberfläche	eloxsilber, schwarz oder weiß pulverbeschichtet RAL oder NCS Farbtöne auf Anfrage	Abmessungen	Ø 130 mm h 148 mm
LED Modul	COB bzw. PCB Lichtfarben 2700 K 3000 K 4000 K tuneable white 2700 5700 K CRI 90	Schutzart	IP20 IP Schutzglas
Reflektor	Aluminium bedampft, Gold-Beschichtung auf Anfrage	Gewicht	ca. 450 g ohne Konverter

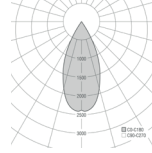
Entsprechender LED Driver in Leuchte integriert



DATENBLATT – LOOK@ME
AUFBAU ZYLINDER
 25° / 35° / 45° / ASYM. LO,



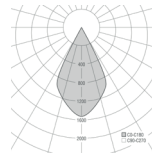
Look@me 2x25°



LOW OUTPUT

IP	W	CTT in K	φ LED lm	η	φ Nutz lm	Code grau	Code weiß RAL 9016	Code schwarz RAL 9005	Code ND	Code DALI	Code Casambi	Code DT8
20	13	2700	1340	83%	1112	630321	-5	-6	-	-DA	-	-
20	13	3000	1400	83%	1162	630331	-5	-6	-	-DA	-	-
20	13	4000	1480	83%	1228	630341	-5	-6	-	-DA	-	-
20	11	TW 2700/5700	1150/1350	73%	840/986	6303T1	-5	-6	-	-	-	-DT8

Look@me 2x35°



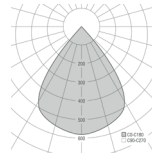
LOW OUTPUT

IP	W	CTT in K	φ LED lm	η	φ Nutz lm	Code grau	Code Reflektor Gold	Code weiß RAL 9016	Code schwarz RAL 9005	Code ND	Code DALI	Code Casambi	Code DT8
20	13	2700	1340	90%	1206	630322	auf Anfrage	-5	-6	-	-DA	-	-
20	13	3000	1400	90%	1260	630332	auf Anfrage	-5	-6	-	-DA	-	-
20	13	4000	1480	90%	1332	630342	auf Anfrage	-5	-6	-	-DA	-	-
20	11	TW 2700/5700	1150/1350	80%	920/1080	6303T2	auf Anfrage	-5	-6	-	-DA	-	-DT8

DATENBLATT – LOOK@ME
AUFBAU ZYLINDER
 25° / 35° / 45° / ASYM. LO,



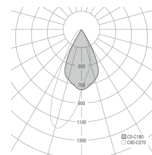
Look@me 2x45°



LOW OUTPUT

IP	W	CTT in K	φ LED lm	η	φ Nutz lm	Code grau	Code Reflektor Gold	Code weiß RAL 9016	Code schwarz RAL 9005	Code ND	Code DALI	Code Casambi	Code DT8
20	13	2700	1340	94%	1260	630323	auf Anfrage	-5	-6	-	-DA	-	-
20	13	3000	1400	94%	1316	630333	auf Anfrage	-5	-6	-	-DA	-	-
20	13	4000	1480	94%	1391	630343	auf Anfrage	-5	-6	-	-DA	-	-
20	11	TW 2700/5700	1150/1350	84%	966/1134	6303T3	auf Anfrage	-5	-6	-	-DA	-	-DT8

Look@me Asymmetrisch



LOW OUTPUT

IP	W	CTT in K	φ LED lm	η	φ Nutz lm	Code grau	Code weiß RAL 9016	Code schwarz RAL 9005	Code ND	Code DALI	Code Casambi	Code DT8
20	13	2700	1340	84%	1126	630324	-5	-6	-	-DA	-	-
20	13	3000	1400	84%	1176	630334	-5	-6	-	-DA	-	-
20	13	4000	1480	84%	1243	630344	-5	-6	-	-DA	-	-
20	11	TW 2700/5700	930/1095	74%	688/810	6303T4	-5	-6	-	-DA	-	-DT8